

GE
Security

Centrali Advisor Advanced Serie ATS1000A – ATS2000A Guida Introduzione Prodotto



imagination at work

Advisor Advanced 001- Gennaio 2010

Informazioni Prodotto

- Descrizione Prodotto:** Nuovo sistema di sicurezza.
- Codice Prodotto:** Differenti codici, consultare la parte finale del documento.
- Introduzione Prodotto:** La nuova linea di prodotti Advisor Advanced è figlia delle precedenti serie Advisor CD e Advisor Master. Da queste eredita le funzioni e prestazioni più consolidate, ma allo stesso tempo è sviluppata per soddisfare le sfide poste dalle tendenze del futuro. I prodotti della linea Advisor Advanced possono essere configurati localmente tramite una porta USB incorporata sulla scheda elettronica della centrale. L'interfaccia utente è basata sul modello delle centrali Advisor CD, risultando quindi familiare da un lato e di facile uso per l'apprendimento delle nuove funzioni disponibili. Le certificazioni in Europa cominciano a convergere verso un unico standard: EN50131 e, la nuova linea Advisor Advanced è progettata per rispettare le caratteristiche di queste norme.
- Disponibilità Prodotto:** Tutti i componenti del sistema Advisor Advanced sono disponibili per la vendita.
- Documenti Aggiuntivi:** I seguenti documenti possono essere scaricati dal sito www.gesecurity.it :

Manuali e Leaflet di tutti i componenti del sistema.

Descrizione Funzioni

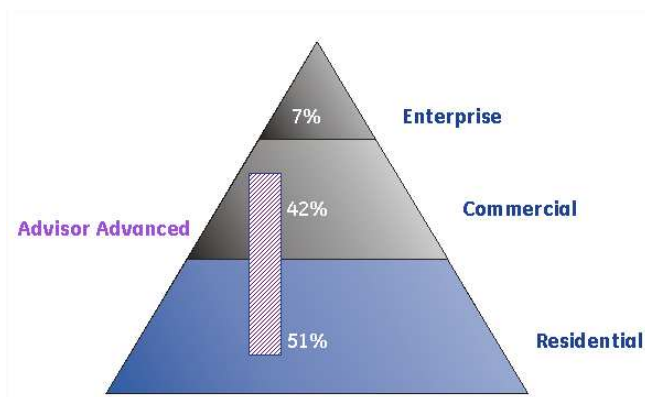
Centrali

Le centrali sono disponibili in più versioni, differenti tra loro per numero di zone e aree gestibili e per dimensione. Per l'ampliamento hardware e l'estensione delle funzionalità, la linea Advisor Advanced utilizza gli stessi accessori già disponibili nella serie di centrali ATS (tastiere, lettori, espansioni d'ingressi ecc..). Possono essere connesse sino a 8 tastiere e 7 concentratori ingressi, che vengono acquisiti dal sistema automaticamente.

La centrale può gestire zone cablate, senza fili (tramite concentratori via radio) oppure avere configurazioni miste.

Target

Il target previsto per le centrali Advisor Advanced è quello di collocarsi in una fascia di mercato che spazia dal residenziale fino al piccolo commerciale.



Certificazioni

Le centrali Advisor Advanced sono già progettate per rispondere al nuovo standard di certificazione Europea EN50131.



Apparati specifici

Le centrali Advisor Advanced utilizzano i seguenti apparati:

ATS1110A-Tastiera

ATS1115A-Tastiera con lettore prossimità

ATS608-Espansione a innesto 8 zone

ATS626-Espansione a innesto 8 uscite

Tastiere


Le tastiere ATS1110A e ATS1115A sono dotate di un display LCD facilmente leggibile a due linee da 16 caratteri ciascuna, l'ATS1115A dispone inoltre di un lettore di prossimità interno. Grazie a quattro tasti freccia è possibile spostarsi attraverso le funzioni di programmazione e di funzionamento. I quattro LED di stato aggiornano continuamente l'utente sullo stato della presenza dell'alimentazione di rete, sulla condizione di eventuali guasti, sul controllo di accesso e sugli allarmi. La tastiera dispone del tasto dedicato per l'inserimento parziale e di un tasto di "aiuto" in linea che fornisce informazioni sul menu selezionato.



Espansioni

Le centrali Advisor Advanced possono essere equipaggiate di due moduli che si innestano direttamente sulla scheda della centrale.

L'ATS608 è un modulo di espansione a 8 ingressi con terminali a vite dove ogni tipo di zona è definito attraverso il menu della centrale.



L'ATS608 è un modulo di espansione a 16 uscite open collector prelevabili dalla morsettiera a vite oppure uscite a relè utilizzando il modulo a 4 relè ATS1810. La funzione di ogni uscita è definibile dalla programmazione della centrale.



Apparati

Alla centrale Advisor Advanced possono essere collegati i seguenti apparati già disponibili per la serie di centrali ATS:

- ATS119x : Tastiere e Lettori di tessere
- ATS1201, 1210, ATS1220: Espansioni (DGP)
- ATS1230, 1234: Via radio DGP
- ATS7300: GSM modulo
- ATS7200N: Modulo Vocale
- ATS1810: Modulo relè
- Moduli isolatori, ripetitori, ecc.




Riporto Allarmi

Le centrali Advisor Advanced sono in grado di segnalare allarmi ed eventi specifici utilizzando un'ampia gamma di formati e protocolli (SIA, XSIA, CID o messaggi vocali) mediante il combinatore PSTN incorporato o i moduli adattatori opzionali ISDN oppure GSM. E' possibile configurare il sistema per la connessione ad un massimo di 16 centrali di ricezione.

Programmazione

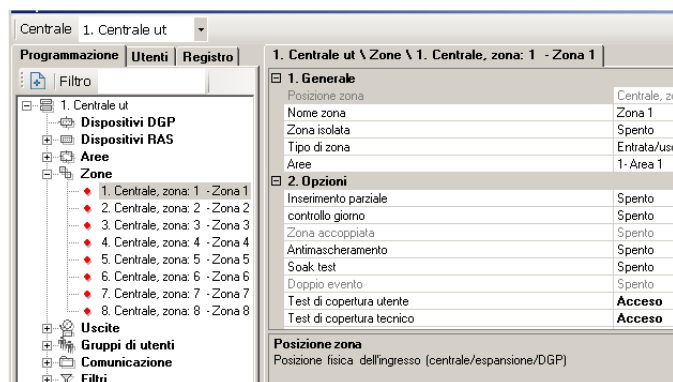
La centrale dispone di **solo 9** menu principali di programmazione che ne rende facile e veloce la programmazione. Il tasto "Aiuto" presente sulle tastiere permette di ricevere eventualmente informazioni relative al parametro che deve essere impostato. La navigazione tra i menu può essere eseguita tramite i tasti di direzione della tastiera o digitando direttamente il numero del menu.



Connessioni

La centrale può essere connessa al software di programmazione TITAN attraverso la porta USB disponibile a bordo o in telegestione.

Il software TITAN mantiene la stessa struttura ad albero dei menu visualizzati tramite la tastiera per una semplice programmazione.



Tramite il TITAN è possibile salvare ed esportare le programmazioni per essere archiviate o per essere riutilizzate su nuovi impianti come sistemi personalizzati predefiniti.

Caratteristiche principali

- Fino a 64 ingressi di zona
- Fino a 64 zone cablate, senza fili o miste
- Espansioni a innesto economiche di ingressi e uscite
- Fino a 16 ingressi per sensori inerziali
- Inserimento parziale delle aree
- Fino a 50 utenti
- Tasto "Help" per informazioni in linea
- Riconoscimento automatico dei componenti hardware connessi
- Combinatore PSTN integrato per il riporto degli allarmi e configurazione
- Multilingua: ogni utente può avere una propria lingua
- Disponibile in diversi contenitori

Centrali

Informazioni principali delle caratteristiche delle centrali

	ATS1000	ATS2000
Zone	8-32	8-64
Aree	4	8
Tastiere/Lettori	8	8
Concentratori	7	7
Utenti	50	50
Uscite a bordo	5	5
Uscita alim. ausiliaria	840mA	1600 mA
Bus dati	RS485	RS485

Kits

Sono disponibili dei kits che permettono di ordinare le centrali e accessori semplicemente tramite un solo codice.

I Kits prevedono centrali di taglio differente per quello che riguarda il numero di zone/aree, dimensioni dei contenitori e tipo di tastiera, con o senza lettore di prossimità.

Codici Prodotto

PRODOTTO	DESCRIZIONE	PREZZO (Euro)	Per	
			Quantità (Euro)	N° Pezzi
ATS1000A-SM	Centrale Advisor Advanced da 8 a 32 zone, 4 aree, contenitore metallo piccolo			
ATS1000A-MM	Centrale Advisor Advanced da 8 a 32 zone, 4 aree, contenitore metallo grande			
ATS1000A-SM-NK	Centrale Advisor Advanced da 8 a 32 zone, 4 aree, contenitore metallo piccolo + ATS1110A			
ATS1000A-MM-NK	Centrale Advisor Advanced da 8 a 32 zone, 4 aree, contenitore metallo grande + ATS1110A			
ATS1000A-SM-RK	Centrale Advisor Advanced da 8 a 32 zone, 4 aree, contenitore metallo piccolo + ATS1115A			
ATS1000A-MM-RK	Centrale Advisor Advanced da 8 a 32 zone, 4 aree, contenitore metallo grande + ATS1115A			
ATS2000A-MM	Centrale Advisor Advanced da 8 a 64 zone, 8 aree, contenitore metallo grande			
ATS2000A-MM-RK	Centrale Advisor Advanced da 8 a 64 zone, 8 aree, contenitore metallo grande + ATS1115A			

ATTENZIONE! - I codici sopra riportati sono da considerarsi a titolo di riferimento. Per la reale disponibilità del prodotto e per gli ordini fate riferimento al listino prezzi che sarà inviato a breve.

Sul listino prezzi non troverete necessariamente tutti i codici inseriti in questo documento, poiché potrebbe essere stato deciso di trattare alcuni dei prodotti solo per richieste e/o quantità particolari. Nel caso e per i chiarimenti necessari, potete prendere contatto con il vostro referente commerciale.

